

日本理学療法士協会 機関誌を利用した 問題解答

作成者	公益社団法人日本理学療法士協会
作成日	2022年6月22日
最終更新日	2023年6月23日

更新履歴

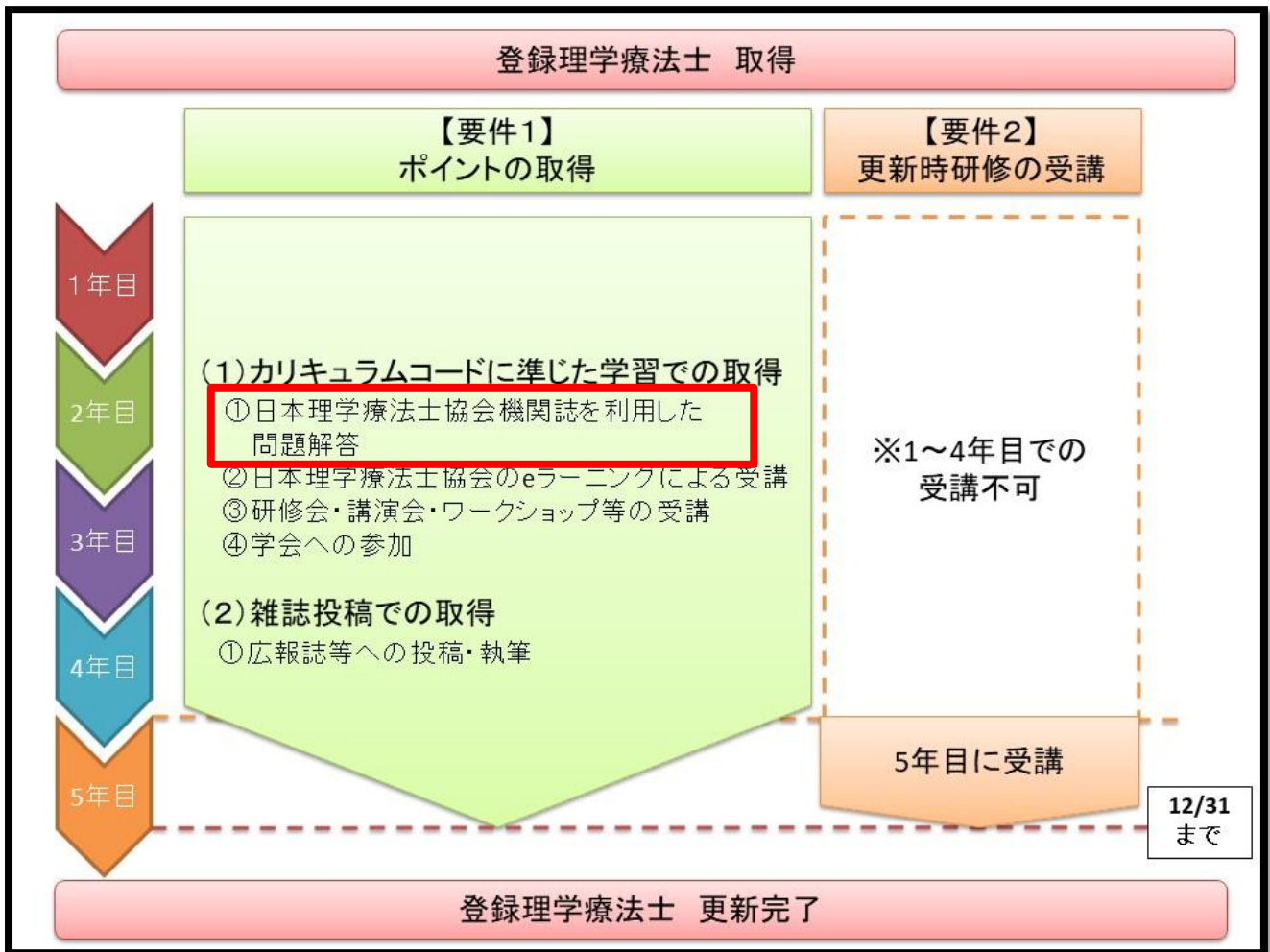
No.	更新日	更新内容
1	2022/6/22	新規作成
2	2023/6/23	「2.2 解答方法②」を更新しました。
3		
4		
5		

※本マニュアル内に「QRコード」の記載がありますが、「QRコード」は株式会社デンソーウェブの登録商標です。

目次

1. 概要.....	4
2. 解答方法.....	5
2.1 解答方法①.....	5
2.2 解答方法②.....	7
3. 履修登録.....	14

1. 概要



- ・ 日本理学療法士協会機関誌は2種類あります。
 - 「JPTANEWS」
 - 「日本理学療法士協会雑誌」
- ・ 毎号、5問（予定）ずつ出題します。
- ・ カリキュラムコードが1つ設定されます。
- ・ 毎号すべての問題に解答、全問正解することで1ポイント付与されます。
- ・ 既に同カリキュラムコードでポイントを取得されている場合、ポイントの加算はありません。また、同カリキュラムコードで0.5ポイントを取得されている場合も1ポイント（取得済ポイントよりも高いポイント）への上書きはされません。

2. 解答方法

2.1 解答方法①

※「日本理学療法士協会メンバーアプリ」のダウンロードが可能な場合、解答方法②と比較し非常に簡便に回答できますので、解答方法①での回答を推奨します。

- (1) 「日本理学療法士協会メンバーアプリ」を開き、「QR」をタップする。機関誌の誌面に掲載されたQRコードを読み取る。




【注】

一般的なQRコードリーダーでは読み取りはできません。必ずアプリのQRコードリーダーで読み取ってください。

日本理学療法士協会メンバーアプリのダウンロードこちら



(2) 解答画面が表示されるので、画面表示に沿って、解答してください。



不正解の画面

全問正解した画面

解答完了 (合格)



2.2 解答方法②

★方法②の場合は、「申込」と「解答」が必要です。

【申込方法】

(1) マイページにログインし、「生涯学習管理」を押下します。



(2) 「セミナー検索・申込」を押下します。



(3) セミナー番号欄で問題に設定されたセミナー番号を入力する。この方法が最も簡便です。

The screenshot shows the seminar search form. The form has four rows of input fields and checkboxes. The first row is 'セミナー番号' (Seminar Number) with a text input field and '(半角数字)' (Half-width numbers) next to it, highlighted with a red box. The second row is '講義番号' (Lecture Number) with a text input field and '(半角数字)' (Half-width numbers) next to it. The third row is '講師名' (Lecturer Name) with a text input field and '(部分一致)' (Partial match) next to it. The fourth row is '検索対象' (Search Target) with a red asterisk, a checked checkbox for '申込可能なセミナー' (Applicable seminar), and an unchecked checkbox for '申込条件外・満員のセミナー' (Non-applicable/Full seminar). Below the form is a green button labeled 'この条件で検索する' (Search with these conditions).

(4) 該当するセミナー情報の「詳細」を押下します。

検索結果一覧

1件が該当しました。

詳細ボタンを押し、セミナー申し込みに進んでください。

条件を指定し直す

セミナー番号 110894

JPTANEWSを利用した問題解答【2023年6月号】

セミナー区分	eラーニング
開催区分	オンラインのみ
主催機関	協会
履修目的	登録理学療法士更新
開催期間	2023年06月20日(火)～2023年08月19日(土)
会場名	
申込締切	2023年08月18日(金)

詳細

(5) 「申込」にチェックを入れ、「申込」を押下します。

講義情報

講義番号	237365	
講義名	JPTANEWSを利用した問題解答【2023年6月号】	
講師名		
講義内容		
<div style="border: 2px solid red; padding: 2px;"> 申込 <input checked="" type="checkbox"/> </div>	講義テーマ	23 理学療法管理・学 1ポイント
申込条件	登録理学療法士	
所属士会	全士会	
料金	0円	

申込金額：0円

戻る
申込

(6) 申込者情報を確認の上、「次へ」を押下します。

講義番号 237365
JPTANEWSを利用した問題解答【2023年6月号】

料金	0円
講師名	
講義内容	
履修目的	登録理学療法士更新
講義テーマ	23 理学療法管理・学
ポイント数	1ポイント

申込者情報

氏名(フリガナ)	
氏名(漢字)	実際には申込者情報が表示されます
携帯番号 *	
メールアドレス *	

(7) セミナー申込内容を確認の上、「申込む」を押下します。

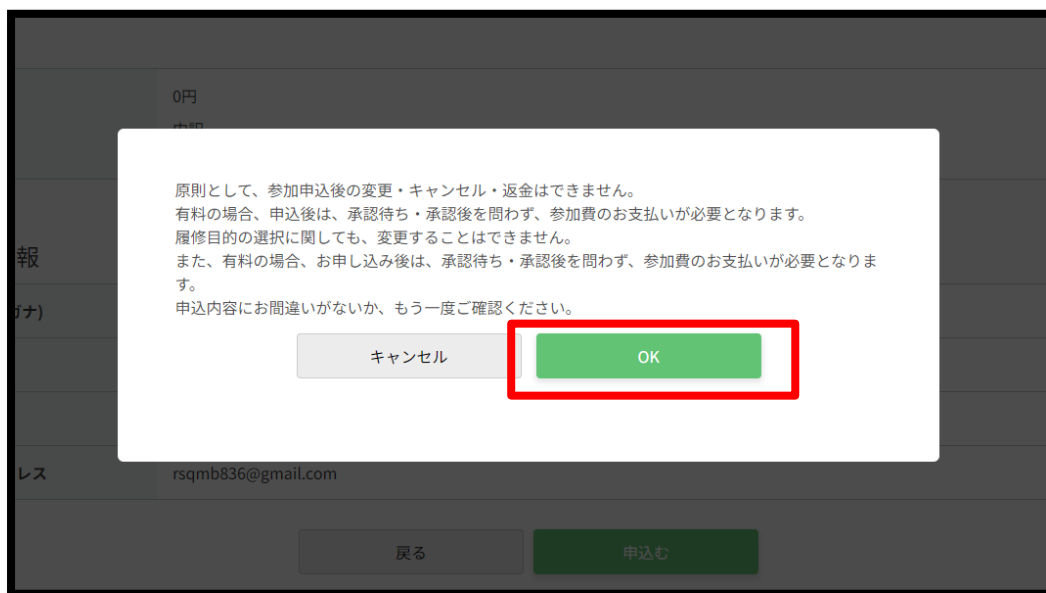
お支払い

申込金額	0円	
	内訳	
	講義 (JPTANEWSを利用した問題解答【2023年6月号】)	0円

申込者情報

氏名(フリガナ)	実際には申込者情報が表示されます
氏名(漢字)	
携帯番号	
メールアドレス	

(8) 表示内容を確認の上、「OK」を押下します。



(9) 申込完了です。



※申込が完了している場合、「生涯学習管理」→「セミナー申込状況確認」から確認できます。

種別	セミナー名称	セミナー区分	履修目的	申込日	承認状況	受講状況	
問題回答	JPTANEWSを利用した問題解答【2023年6月号】	eラーニング	登録理学療法士更新	2023年06月22日	承認	-	詳細
問題回答	日本理学療法士協会雑誌を利用した問題解答【2023年5月号】	eラーニング	登録理学療法士更新	2023年06月15日	承認	-	詳細

【解答方法】

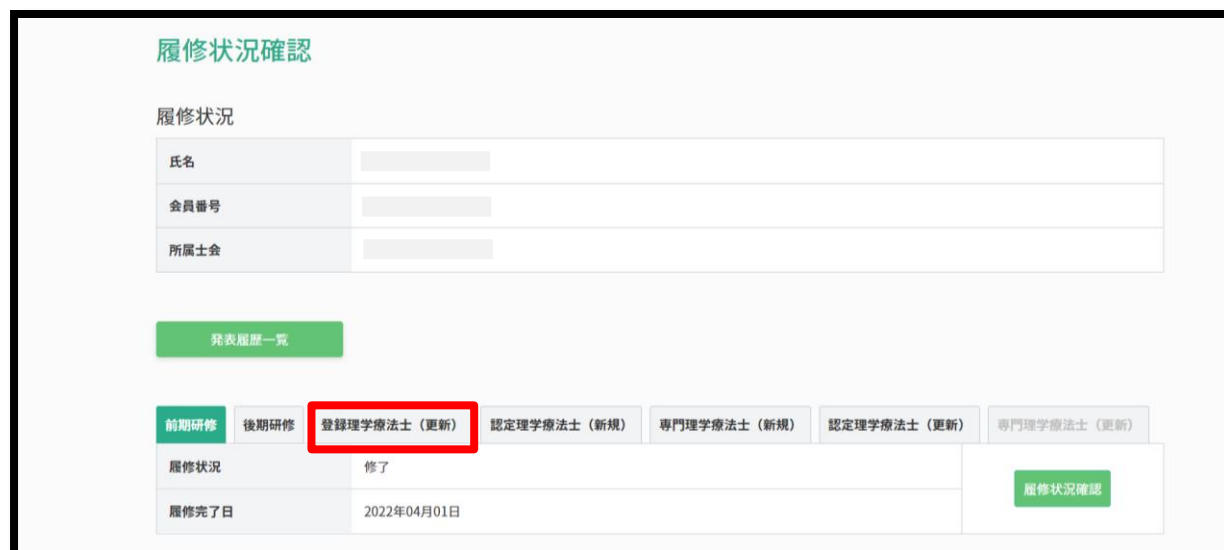
(1) マイページにログインし、「生涯学習管理」を押下します。



(2) 「履修状況確認」を押下する。



(3) 「登録理学療法士（更新）」のタブを押下します。



(4) 「登録理学療法士（更新）」タブの「履修状況確認」を押下します。

前期研修	後期研修	登録理学療法士（更新）	認定理学療法士（新規）	専門理学療法士（新規）	認定理学療法士（更新）	専門理学療法士（更新）
次回更新予定日までに、ポイントの取得と更新時研修の履修をしてください。						
履修状況	取得日	2022年04月01日		履修状況確認		
	有効期限	2026年03月31日				
	更新のためのポイント取得期限	2025年12月31日				
	取得ポイント数	0 / 50 ポイント				
	更新時研修	-				
	更新回数	0回				
更新期間延長状況	申請状況	-				
	延長回数	0回				

(5) 問題に設定されたカリキュラムコードの区分の「詳細」を押下する。

登録理学療法士履修状況

次回更新予定日	2026年03月31日		
更新期間延長状況	申請状況	-	延長申請を行う
	延長回数	0回	

カリキュラムコード
ポイント取得数：0ポイント

区分	取得ポイント数	
1	0ポイント	詳細
2	0ポイント	詳細
3	0ポイント	詳細
4	0ポイント	詳細

(6) (5) 問題に設定されたカリキュラムコードのコード番号の「履修履歴」を押下する。

登録理学療法士履修状況 カリキュラムコード詳細

区分：3
ポイント取得数：0ポイント

コード番号	カリキュラムコード	取得ポイント数	取得日	
32	医療倫理：医療倫理と臨床倫理	0ポイント	-	セミナー検索 履修履歴
33	医療倫理：研究倫理と生命倫理	0ポイント	-	セミナー検索 履修履歴
34	治療者-患者関係とコミュニケーション	0ポイント	-	セミナー検索 履修履歴
35	医療面接	0ポイント	-	セミナー検索 履修履歴
36	臨床心理学、心理社会的アプローチ	0ポイント	-	セミナー検索 履修履歴
37	臨床問題解決のプロセス	0ポイント	-	セミナー検索 履修履歴
38	理学療法評価	0ポイント	-	セミナー検索 履修履歴
39	画像評価	0ポイント	-	セミナー検索 履修履歴

(7) 「eラーニング」ボタンを押下する。

登録理学療法士履修状況 履修履歴

カリキュラムコード
区分：3
カリキュラムコード：画像評価
ポイント取得数：0ポイント

セミナーID	セミナー名	講義名	ポイント数	取得日	
	問題解答6月号 テスト	問題解答6月号 テスト	1ポイント	-	詳細 eラーニング

戻る

問題解答は動画を視聴するものではありませんが、eラーニングシステムを利用して問題解答を行うため、eラーニングボタンが表示されています。

(8) 緑色のマークを押下する。



(9) 解答画面が表示されるので、画面表示に沿って、解答してください。方法①と同様です。

3. 履修登録

- ・ 解答完了後、翌日中以内にマイページに履修履歴が反映されます。
- ・ 履修履歴反映時点で休会されている場合、解答時に在会であっても履修反映ができません。
履修履歴がマイページに反映されたことを確認し、休会申請を行ってください。