



生涯学習制度 認定・専門理学療法士 新規申請マニュアル

作成者	日本理学療法士協会 事務局
作成日	2022年4月1日
最終更新日	2024年4月15日

目次

生涯学習制度 認定・専門理学療法士 新規申請マニュアル	1
目次	2
2022 年度以降の生涯学習制度における認定・専門理学療法士の申請について	3
認定理学療法士 申請要件	3
認定試験	4
認定理学療法士の申請	5
専門理学療法士 申請要件	6
口頭試問	7
専門理学療法士の申請	9
マイページからの申請と申請後の流れについて	10
認定理学療法士の申請手順	10
認定理学療法士 申請後の流れ	15
認定理学療法士 認定証について	15
専門理学療法士の申請手順	16
専門理学療法士 申請後の流れ	22
専門理学療法士 認定証について	22

更新履歴

No.	更新日	更新内容
1	2022/4/1	新規作成
2	2022/10/25	p. 3 共通事項と臨床認定カリキュラム受講について追記しました p. 4 認定試験、申請分野数について追記しました p. 6 ブロック学会、日本理学療法学会連合の会員団体について追記しました p. 7 査読付き原著論文、口頭試問、申請分野数について追記しました
3	2023/1/11	p. 4 認定試験実施形式を 47 都道府県会場での筆記試験へ変更しました
4	2023/5/10	p. 4 認定試験詳細を追記しました
5	2023/6/27	p. 10～ マイページからの申請方法と申請後の流れについて追記しました
6	2024/3/1	p. 3 日本理学療法学会学術研修大会の履修要件について追記しました p. 5 申請料について追記しました p. 7 口頭試問概要内に発表時間等を追記しました
	2024/4/15	p. 7 口頭試問概要に論文業績について追記しました

2022 年度以降の生涯学習制度における認定・専門理学療法士の申請について

〈 共通事項 〉

- 登録理学療法士取得を前提条件とするため、登録理学療法士取得見込みでの各種研修会への申込や学会発表はできません。取得日以降にお申込ならびに学会発表を行ってください。
- 申請できるのは、在会者のみです。
- 2022 年度は申請要件を満たすための年度としますので、新制度初回の申請は 2023 年度です。
- 旧制度(2022 年 3 月 31 日まで)に受講した研修や論文・著作等の業績の読み替えは行いません。
2022 年 4 月以降の活動が対象です。

認定理学療法士 申請要件

以下の要件をすべて満たせば、マイページより申請が可能となります。

それぞれ履修日から 5 年間*有効です。

- 指定研修カリキュラムの受講(全分野・認定専門共通)
- 臨床認定カリキュラムの受講(分野別)
- 日本理学療法学会研修大会への参加

①指定研修カリキュラムの受講

- ・本会作成の研修カリキュラムを e ラーニングで受講してください。
- ・12 コマ(1 コマ 90 分)の全分野共通の研修カリキュラムとなり、同年度内に全てのコマの履修が必要です。
- ・全分野共通のため、複数分野申請の場合は 1 回の受講で結構です。
- ・自身が申請する日までにマイページに履修登録が完了している必要があります(反映目安: 修了後 2~3 日後反映)。
- ・認定・専門理学療法士新規取得のための要件のため、ポイント・点数は加算されません。

②臨床認定カリキュラムの受講

- ・申請を希望する分野を開講している教育機関で受講してください。開講日程、研修形式は教育機関が決定します。
- ・分野別のカリキュラムとなり、必須科目 15 コマ、選択科目 5 コマ以上の計 20 コマを受講してください。
(選択科目のコマ数は教育機関にて決定するため、受講者は選択できません)
- ・マイページからの受講申し込みはできません。教育機関へ直接お問い合わせ・お申込ください。
- ・申請する前年度までに受講が完了している必要があります。
- ・認定理学療法士新規取得のための要件のため、ポイント・点数は加算されません。

③日本理学療法学会研修大会への参加

- ・毎年 5 月頃に開催される日本理学療法学会研修大会へ参加してください。
下記ホームページで示された大会が日本理学療法学会研修大会であり、都道府県士会やブロック学会等は含まれません。また、学術大会ではありませんので、演題発表ではなく、大会への参加が要件です。
<https://www.japanpt.or.jp/pt/seminar/browse/01/>
- ・履修要件は、大会ごとに異なります。(基本的には 2 日間の日程すべてに参加する必要があります)
- ・自身が申請する日までにマイページに履修登録が完了している必要があります(反映目安: 受講後 1~2 か月後反映)
- ・認定理学療法士(新規)の申請要件として申込した場合は、ポイント・点数は加算されません。

※受講後 5 年間の有効期限: 2022 年 4 月以降かつ、開催日(履修日)から 5 年後の前日までとします。

例: 履修日: 2022 年 7 月 5 日の場合、有効期限: 2027 年 7 月 4 日

認定試験

- ・全国 47 都市における会場での筆記試験を実施します。
試験問題は五者択一、マークシート形式です。(理学療法士国家試験の形式に準拠)
- ・指定研修カリキュラム・臨床認定カリキュラム(必須科目)の各シラバスに準じた問題が出題されます。
指定研修カリキュラム 12 科目の中から 9 問、臨床認定カリキュラムの必須科目 15 科目から 15 問の計 24 問です。
- ・例年 12 月頃の実施予定です。

■当日のスケジュール

- ・12時30分から12時55分 … 試験前オリエンテーション
- ・13時00分から13時50分 … 1 分野受験
- ・13時00分から14時10分 … 2 分野受験
- ・13時00分から14時30分 … 3 分野受験(14時10分より退出可)

■問題数及び試験時間

問題数 : 共通問題 9問 + 認定分野問題(1分野あたり)15問

試験時間: 50分

【受験例】 1分野受験 50分 (共通9問 + 分野15問)

2分野受験 70分 (共通9問 + 分野15問 + 分野15問)

3分野受験 90分 (共通9問 + 分野15問 + 分野15問 + 分野15問)

■当日必要なもの

日本理学療法士協会会員証、身分証明書(顔写真付きの公的な身分証明書)、
受験票、HBの黒鉛筆またはシャープペンシル、消しゴム、鉛筆削り、腕時計

■受験上の注意

- ・12時30分までに必ず自分の座席に着席してください。
- ・試験終了時間は、受験する分野数により異なります。
- ・試験中、テキスト・参考書類は使用できません。
- ・試験中は携帯電話・スマートフォンの電源はお切りください。(マナーモードや時計機能としての使用も禁止します)
- ・不正な手段により試験を受験し、または受験しようとした者に対しては、試験の停止または合格の取り消しを行うことがあります。
- ・試験問題、解答についての照会には一切応じられません。
- ・その他、会場担当者の指示に従ってください。
- ・試験会場内での飲食は原則禁止となっております。
- ・お車でのご来場はご遠慮ください。
- ・試験問題の転載および転売は禁止いたします。

■受験の特別措置を希望される方へ

特別措置を希望される方は、マイページからの申請の際に、記載欄を設けますので詳細をご記載ください

例: 拡大版問題用紙・解答用紙(〇〇フォント以上)の希望、拡大鏡の持参、補聴器の持参、手書き解答用紙の希望、補助犬の同伴 等

認定理学療法士の申請

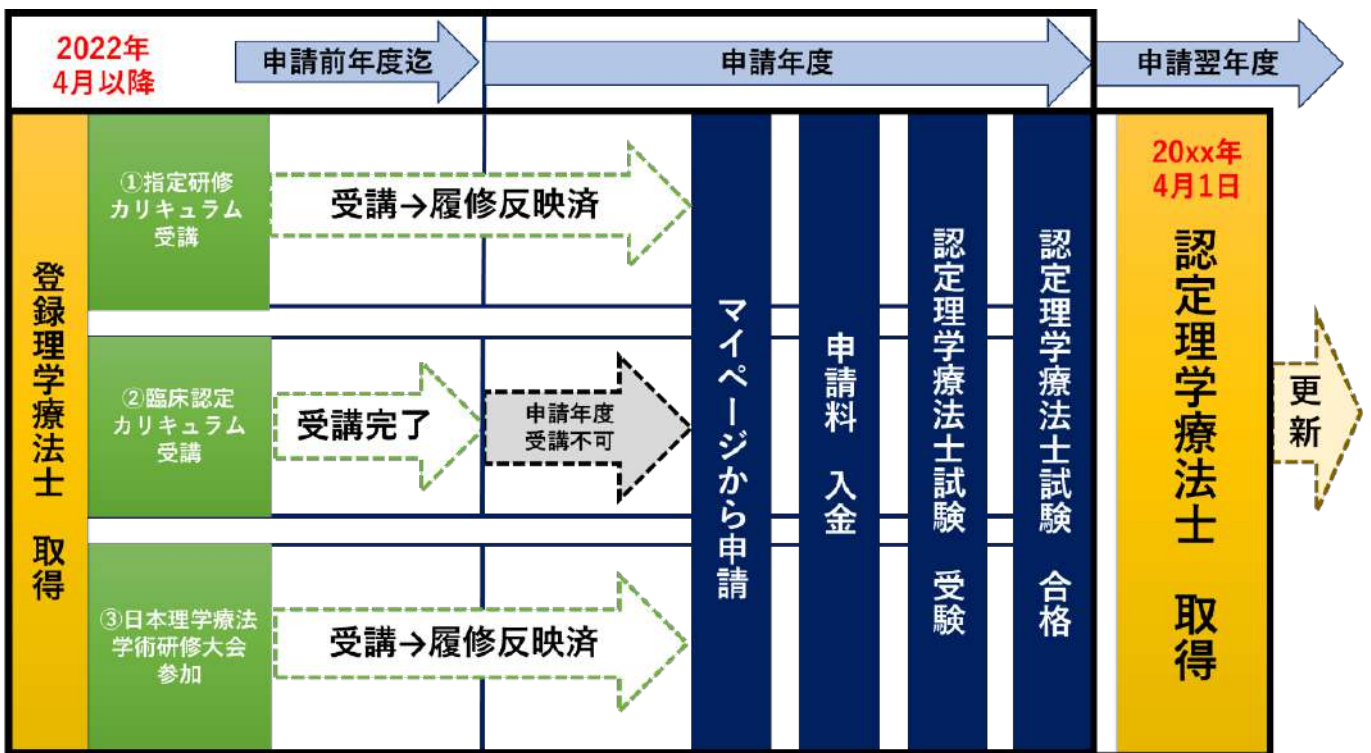
申請方法

- ・申請時期は、例年8月1日～8月31日とします。(初回申請は、2023年8月)
- ・申請要件を満たすと、マイページより申請が可能です。

申請料

- ・一分野につき10,000円(税別)
同時に申請できる分野数は3分野までです。
- ・申請後の返金・キャンセルは承ることができません。

申請のフロー



専門理学療法士 申請要件

以下の要件をすべて満たせば、マイページより申請が可能となります。

論文業績以外は履修日から5年間*有効です。

- 指定研修カリキュラムの受講(全分野・認定専門共通)
- ブロック学会の参加
- 都道府県士会学会の参加
- 日本理学療法学会連合[※]の会員団体が主催の学術大会での発表
- 査読付き原著論文業績

①指定研修カリキュラムの受講

- ・本会作成の研修カリキュラムをeラーニングで受講してください。
- ・12コマ(1コマ90分)の全分野共通の研修カリキュラムとなり、同年度内に全てのコマの履修が必要です。
- ・全分野共通のため、複数分野申請の場合は1回の受講で結構です。
- ・**自身が申請する日までにマイページに履修登録が完了している必要があります**(反映目安:修了後2~3日後反映)
- ・認定・専門理学療法士新規取得のための要件のため、ポイント・点数は加算されません(受講歴のみ登録される)。

②ブロック学会の参加

- ・ブロック主催の学術大会への参加を要件とします(発表は要件に含みません)。
ブロックとは、北海道ブロック、東北ブロック、関東甲信越ブロック、東海北陸ブロック、近畿ブロック、中国ブロック、四国ブロック、九州ブロックを指します。
- ・**自身が申請する日までにマイページに履修登録が完了している必要があります。**
(マイページ反映に数か月かかる場合もあるため、申請年度に参加する場合は事前に確認してください。)
- ・専門理学療法士(新規)の申請要件として申込した場合は、ポイント・点数は加算されません。
- ・日本理学療法学会連合の会員団体が主催の学術大会への参加は要件に含まれません。

③都道府県士会学会の参加

- ・都道府県士会主催の学術大会への参加を要件とします(発表は要件に含みません)。
- ・**自身が申請する日までにマイページに履修登録が完了している必要があります。**
(マイページ反映に数か月かかる場合もあるため、申請年度に参加する場合は事前に確認してください。)
- ・専門理学療法士(新規)の申請要件として申込した場合は、ポイント・点数は加算されません。
- ・日本理学療法学会連合の会員団体が主催の学術大会への参加は要件に含まれません。

④日本理学療法学会連合の会員団体が主催の学術大会での発表

- ・日本理学療法学会連合の会員団体が主催の学術大会での発表を要件とします(参加は要件に含みません)。
- ・筆頭演者のみ対象です。共同演者は含みません。
- ・発表の種別(口述・ポスター)や分野に即した内容かどうかは問いません。
- ・**自身が申請する日までにマイページに履修登録が完了している必要があります。**
(マイページ反映に数か月かかる場合もあるため、申請年度に参加する場合は事前に確認してください。)

※5年間の有効期限:2022年4月以降かつ、開催日(履修日)から5年後の前日までとします。

例:履修日:2022年7月5日の場合、有効期限:2027年7月4日

注:日本理学療法学会連合の会員団体は、<https://www.jspt.or.jp/> を参照。

⑤ 査読付き原著論文業績

- ・点数基準表における協会が指定する英文雑誌 A、英文雑誌 B、和文雑誌に、協会が認める期間に採択もしくは掲載されたものが対象です。
- ・査読ありの原著論文のみ対象です。(システムティックレビューは、その他のカテゴリーのため対象外)
- ・**申請日までにマイページへ登録が完了している必要があります。**
- ・専門理学療法士(新規)の申請要件として使用する場合は、自身にてマイページより対象論文を登録申請してください。(本会で申請内容を承認後、マイページへ反映されます)
- ・口頭試問の際の試問に含まれますので、申請する分野に即した論文内容としてください。
- ・登録理学療法士取得前の採択、もしくは発行された論文でも、協会が定める有効期間に含まれている雑誌であれば、いつの業績であっても申請要件として使用可能です。

口頭試問

概要

申請後、当該年度の 12 月頃に口頭試問を行います(対面にて、2~4 都市にて実施予定)。

2 名の口頭試問官による質疑を行います。

受験者は、予めショーケースポートフォリオを作成の上、提出してください。

提出時期や方法、指定書式については、別途ホームページに公開します。

口頭試問では提出したショーケースポートフォリオ、論文の内容に基づいて、理学療法学としてより学問的発展を倫理的かつ科学的に実践できる能力を問います。(10 分以内の発表、30 分程度の質疑)

申請に使用した原著論文以外に、ショーケースポートフォリオの内容に関連のある論文業績がある場合は、別途提出することが可能です。(2 編まで)

口頭試問の際、ショーケースポートフォリオの内容に関連した物品の持ち込みは可とします。(事前申告制)

※口頭試問後の合否判定会議に使用する目的で、口頭試問を録音させていただく場合があります。

ショーケースポートフォリオについて

1. 取り上げる事例は自らの活動状況を反映し、かつ理学療法士としての専門的動向を踏まえた内容としてください。
2. ショーケースポートフォリオの事例は、当該専門分野における以下の内容とし、いずれか一つを提出してください。
 - ① 理学療法を効率よく実践するための知識と技術を示す事例
例) 当該分野の理学療法の実践例、同様な症例を複数集めた検討例、地域に介入した事例など。
 - ② 理学療法学としてより学問的発展を倫理的かつ科学的に実践できる能力を示す事例
例) 当該分野の研究成果、教育活動を示すものなど。
3. 原則、自ら主体的に経験した事例について記載してください。複数のメンバーで関わった事例は、自らの役割等を明記した上で提出することは可能とします。
4. 申請する専門分野に則した事例であり、指定の書式^{*}を用いて報告をしてください。
5. 書式の構成内容は、分野名、表題、CoverLetter、事例提示、考察、NextStep、参考文献とし、A3 の用紙に収めてください。
6. Cover Letter にはショーケースポートフォリオの事例を選択した理由や検討課題を抽出するに至った過程や時期、事例に対する思い等を記載してください。
7. 事例の提示では、自分の思考経過を記載し、理学療法の実践や理学療法学の学問的発展の倫理的かつ科学的実践において自らが工夫した経過・結果が分かるように記載してください。その際、様々な分析方法や思考の枠組みを適用しながら実践したことを記載してください。

8. 事例の考察には、実践した具体的内容(経過や問題分析から解決に至るプロセス)に対する自己省察と、文献で与えられる枠組みに基づいた学術的考察をバランスよく記載してください。
9. 個人情報の匿名化の厳守かつ、事例の特異的な内容表現については第三者(評価者)に理解できるよう説明的な言葉を添えて記載してください。
10. 本文の記載については一般的な論文執筆規定に従ってください(初出自の略語とフルスペルの併記等)。
11. 本文と図表の関係がわかるように記載してください。
12. アクセプト前の研究内容を記載する場合は、倫理委員会の承認を得た旨を記載してください。

※ショーケースポートフォリオの雛形

分野名:	「 表題 _____ 」	所属 _____	氏名(_____)
<p><Cover Letter></p> <p>ポートフォリオの事例を選択した理由(なぜこの事例が当該専門分野において、自分の能力(高水準の理学療法を効率よく実践するための知識と技術を深め、理学療法学としてより学問的発展を倫理的かつ科学的に実践できる能力)を示す事例といえるのか)や検討課題を抽出するに至った過程、事例に対する思いといった読者に対する導入部分をここに記載してください。</p> <p>事例の提示を行います。 自分の思考経過を記載し、理学療法の実践や理学療法学の学問的発展の倫理的かつ科学的実践において自らが工夫した経過・結果が分かるように記載してください。その際に独りよがりの実践ではなく、様々な分析方法や思考の枠組みを適用しながら実践したことを記載してください。個人情報の匿名化の厳守かつ、事例の特異的な内容表現については第三者(評価者)に理解できるよう説明的な言葉を添えて記載すること。</p>			
<p><考察></p> <p>実践した具体的内容(経過や問題分析から解決に至るプロセス)に対する自己省察と、文献で与えられる枠組みに基づいた学術的考察がバランスよく記載されること。</p>			
<p><Next Step></p> <p>この事例の経験を踏まえて、今後どのように自分自身の理学療法学の実践をブラッシュアップしていくかについて、考察と必ず項目を分けて、新たな課題および目標を記載してください。</p>			
<p><参考文献></p> <p>参考にした文献名を記載してください</p>			

専門理学療法士の申請

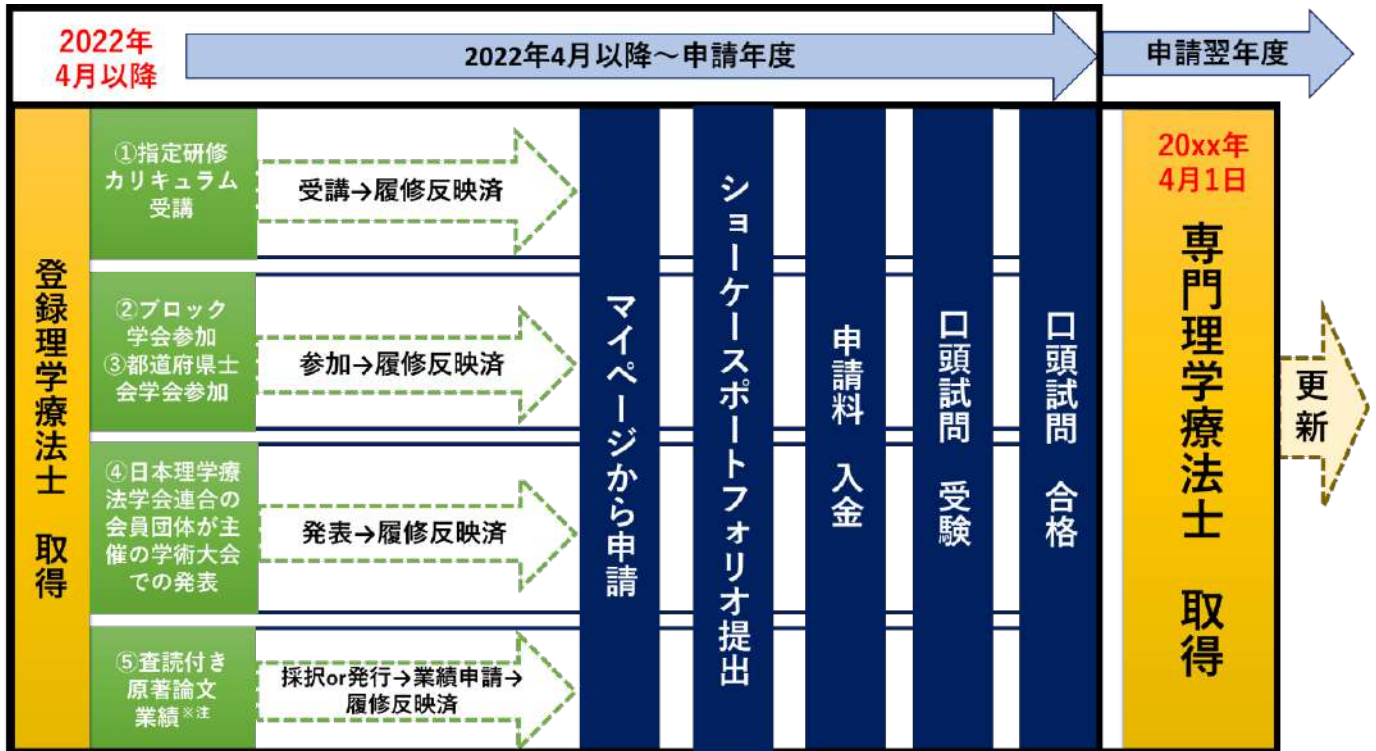
申請方法

- ・申請時期は、例年8月1日～8月31日とします。(初回申請は、2023年8月)
- ・申請要件を満たすと、マイページより申請が可能です。
- ・ショーケースポートフォリオの提出は、上記の申請者を対象に別途提出を依頼します。

申請料

- ・一分野につき10,000円(税別)
同時に申請できる分野数は3分野までです。
- ・申請後の返金・キャンセルは承ることができません。

申請のフロー



※注 ⑤査読付き原著論文業績については、登録理学療法士取得前の業績であっても使用可能(7ページ参照)

マイページからの申請と申請後の流れについて

認定理学療法士・専門理学療法士とも、マイページから申請いただけます。
要件を満たした方は、申請期間中にマイページより申請を行ってください。

認定理学療法士の申請手順

申請要件を満たした方は、申請期間(8月)にマイページから申請が可能となります。
全て受講済であっても、マイページへの反映がされていない場合は、申請できませんのでご注意ください。
3ページに記載のとおり、臨床認定カリキュラムについては、**申請の前年度までに**受講が完了している必要があります。

- ①マイページログイン→生涯学習管理→履修状況確認
認定理学療法士(新規)のタブを選択してください。



前期研修	後期研修	登録理学療法士(更新)	認定理学療法士(新規)	専門理学療法士(新規)	認定理学療法士(更新)	専門理学療法士(更新)	
履修状況		修了				履修状況確認	
履修完了日		2022年04月01日					

旧制度の履修履歴一覧はこちら

- ②それぞれの履修項目に有効期限の記載がありますので、期限内かご確認ください。
履修状況確認ボタンを押してください。



前期研修	後期研修	登録理学療法士(更新)	認定理学療法士(新規)	専門理学療法士(新規)	認定理学療法士(更新)	専門理学療法士(更新)
履修状況	指定研修カリキュラム	履修状況	履修済		履修状況確認	
		有効期限	2028年03月25日			
	臨床認定カリキュラム	履修状況	履修中			
		有効期限	2027年12月31日			
	脊髄障害	履修状況	履修済			
		有効期限	2027年12月31日			
	日本理学療法学会学術研修大会の参加	履修状況	履修済			
		有効期限	2028年05月26日			

③画面下部の新規申請するボタンを押してください。

認定理学療法士履修状況

※申請前に、必ず申請にあたっての同意事項をご確認ください

指定研修カリキュラム

※指定研修カリキュラムは、申込と同年度内ですべての科目を履修してください。
 ※履修が完了しなかった場合、翌年度以降にすべての科目を履修し直す必要があります。

科目名	履修状況	有効期限	
指定研修カリキュラム	履修済	2028年03月25日	セミナー検索 履修履歴

臨床認定カリキュラム

分野	履修状況	有効期限
脳卒中	履修済	2027年12月31日
脊髄障害	履修済	2027年12月31日

日本理学療法学会学術研修大会

要件名	履修状況	有効期限	
日本理学療法学会学術研修大会	履修済	2028年05月26日	セミナー検索 履修履歴

戻る
新規申請する

④同意確認画面が表示されますので、お読みいただき「次へ」を押してください。

認定理学療法士取得申請 同意確認

認定理学療法士資格申請を行う方は、以下に示す事項をご確認の上、同意する場合は次へボタンを押してください。

2)上記の履修を行わなかった結果、本資格を失効した場合においても、日本理学療法士協会に異議を唱えることはありません。

3)本資格取得にあたって履修事項を確認する必要が生じた場合、申請者の会員番号・氏名などの個人に関わる情報を用いて他の団体等に関い合わせを行うことに同意します。

4)“医療広告ガイドライン”に準拠した取り扱いとして、当該領域の認定理学療法士取得者名簿に氏名および所属施設名が掲載および公開されることに同意します。※特段の理由があり公開に不都合がある場合等は、ご連絡ください。

5)本資格認定の主体は日本理学療法士協会にあります。そのため、社会的な要求に答え、より有意義な資格を目指すために、有資格者の同意を得ることなく取得要件を変更する可能性があります。この場合、取得要件の変更は、有資格者にも適用されます。

戻る
次へ

- ⑤申請する分野をプルダウンから選択ください。
 受講済の指定研修カリキュラムのチェックボックスを選択してください。

認定理学療法士取得申請 入力

分野選択

分野 *

要件情報

指定研修カリキュラム

※有効期限内であることを確認してチェックを入れてください。

	科目名	履修状況	有効期限
<input type="checkbox"/>	指定研修カリキュラム	履修済	2028年03月25日

申請する分野を間違えないよう
ご注意ください！

- ⑥臨床認定カリキュラムと日本理学療法学会研修大会の項目にもチェックを入れてください。

臨床認定カリキュラム

※有効期限内であることを確認してチェックを入れてください。

	分野	履修状況	有効期限
<input checked="" type="checkbox"/>	臨床中	履修済	2027年12月31日

日本理学療法学会研修大会

※有効期限内であることを確認してチェックを入れてください。

	要件名	履修状況	有効期限
<input checked="" type="checkbox"/>	日本理学療法学会研修大会	履修済	2028年05月26日

- ⑦希望する試験会場の都道府県をプルダウンから選択してください。
 (会場一覧は、別途ホームページ参照)
 受験にあたって特別措置(4ページ参照)を希望する方は、「希望する」にチェックを入れて、詳細を記載してください。

希望試験会場

会場 *

受験時に特別措置を希望されますか？ * 希望する 希望しない

どのような措置をご希望か記載ください。 *

例：拡大紙の持ち込み、拡大紙の読取・手書き解答用紙の使用、等

(改行、スペース含めて200文字以内で入力してください)

⑧ 申込者情報を確認の上、次へを押してください。

申込者情報

氏名(フリガナ)	<input type="text"/>
氏名(漢字)	<input type="text"/>
携帯番号 *	<input type="text"/> - <input type="text"/> - <input type="text"/>
メール *	<input type="text"/>

⑨ 申請料のお支払い方法を選択してください。

認定理学療法士取得申請 支払方法選択

お支払い

※協会指定のバーコード付振込用紙でお振込される場合は、収納手数料250円(税抜)が必要です。


申込金額	11,000円
決済方法 *	<input checked="" type="radio"/> クレジットカード払い <input type="radio"/> 現金振込

カード情報


カード番号 *	<input type="text"/>
有効期限 *	1 / (月/年)
セキュリティコード *	<input type="text"/>

※カード裏面または裏面に記載されている3~4ケタの数字も入力してください。




(Visa/Master/JCB など)



(American Express など)



ご利用可能ブランド


※クレジットカード払いを選択した場合マイページに登録済のカードもしくは、それ以外のカードを選択いただけます。「それ以外のカードを利用する」を選択した場合、カード番号や有効期限を入力いただきますが、入力内容や、カード自体に不備があると決済が完了しませんので、ご注意ください。

お支払い

※協会指定のバーコード付振込用紙でお振込される場合は、収納手数料250円(税抜)が必要です。

申込金額	11,000円
決済方法 *	<input type="radio"/> クレジットカード払い <input checked="" type="radio"/> 現金振込

振込用紙送付先

連絡先	<input type="radio"/> 自宅 <input checked="" type="radio"/> 西馬先 (公社) 日本理学療法士協会 <input type="radio"/> 登録されている住所以外
郵便番号 *	106 0032
住所 *	東京都港区六本木7-11-10

※現金振込を選択した場合振込用紙の郵送先をご確認ください。マイページご登録の郵送先に設定されています。必要に応じて変更してください。

⑩確認画面となりますので、内容が正しいかご確認ください。

認定理学療法士取得申請 確認

分野選択

分野	脳卒中
----	-----

要件情報

指定研修カリキュラム

科目名	履修状況	有効期限
指定研修カリキュラム	履修済	2028年03月25日

臨床認定カリキュラム

分野	履修状況	有効期限
脳卒中	履修済	2027年12月31日

日本理学療法学会学術研修大会

要件名	履修状況	有効期限
日本理学療法学会学術研修大会	履修済	2028年05月26日

希望試験会場

会場	東京都
受験時に特別措置を希望されますか？	希望しない

申込者情報

氏名(フリガナ)	
氏名(漢字)	
携帯番号	
メールアドレス	

申請内容に間違いがないかご確認ください。
「次へ」のボタンを押すと、申請完了画面となります。
申請取消や申請内容を修正することはできませんので、ご注意ください。

建物名・部屋番号

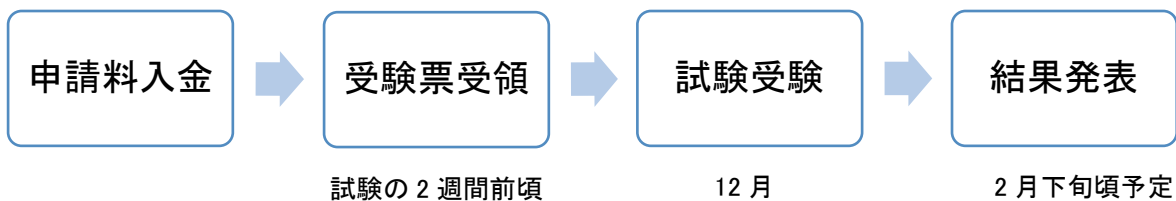
戻る 次へ

⑪申請完了画面です。

申請完了後は、選択されたお支払い方法にて申請料のご請求を行います。
期日までにご入金の確認できない場合は、申請取消となりますのでご注意ください。

**認定理学療法士 申請後の流れ**

認定試験日の2週間前頃までに、受験票をお送りします。
本人確認のため、受験票には顔写真(4 cm × 3cm)を貼ってください。

**認定理学療法士 認定証について**

合格された方には、4月以降に認定証を発送します。
初回取得の場合のみ、本会から発行いたします。
再発行や更新後については、マイページから出力可能となりますので、下記手順にてご確認ください。

マイページログイン→生涯学習管理→履修状況確認→修了証・認定証出力

専門理学療法士の申請手順

申請要件を満たした方は、申請期間(8月)にマイページから申請が可能となります。
全て受講済であっても、マイページへの反映がされていない場合は、申請できませんのでご注意ください。
7ページに記載の通り、査読付き原著論文の業績については、申請前にマイページから別途業績申請を行ってください。

- ①マイページログイン→生涯学習管理→履修状況確認
専門理学療法士(新規)のタブを選択してください。



発表・講師等履歴一覧

前期研修	後期研修	登録理学療法士(更新)	認定理学療法士(新規)	専門理学療法士(新規)	認定理学療法士(更新)	専門理学療法士(更新)
履修状況		修了			履修状況確認	
履修完了日		2022年04月01日				

旧制度の履修履歴一覧はこちら

- ②履修状況確認ボタンを押してください。



前期研修	後期研修	登録理学療法士(更新)	認定理学療法士(新規)	専門理学療法士(新規)	認定理学療法士(更新)	専門理学療法士(更新)
履修状況		指定研修カリキュラム	履修状況	履修済		
			有効期限	2028年02月23日		
		ブロック学会参加	あり			
		都道府県学会参加	あり			
		日本理学療法学会連合の会員団体主催の学会での発表	あり			
		査読付き原著論文の業績	論文・業績一覧			

③画面下部の新規申請するボタンを押してください。

専門理学療法士履修状況

※申請前に、必ず申請にあたっての同意事項をご確認ください

指定研修カリキュラム

※指定研修カリキュラムは、申込と同年度内ですべての科目を履修してください。
※履修が完了しなかった場合、翌年度以降にすべての科目を履修し直す必要があります。

科目名	履修状況	有効期限	
指定研修カリキュラム	履修済	2028年02月23日	セミナー検索 履修履歴

必須要件

※査読付き原著論文の業績以外は、申請に使用できる有効期限が5年間となっております。
※申請前には必ず、各履歴から有効期限をご確認ください。

要件名	
ブロック主催の学術大会の参加	セミナー検索 履修履歴
都道府県士会主催の学術大会の参加	セミナー検索 履修履歴
日本理学療法学会連合の会員団体主催の学術大会での一般発表（指定演題を含む）の筆頭演者	発表履歴一覧
査読付き原著論文の業績	論文・業績一覧

戻る
新規申請する

④同意確認画面が表示されますので、お読みいただき「次へ」を押してください。

専門理学療法士取得申請 同意確認

専門理学療法士資格申請を行う方は、以下に示す事項をご確認の上、同意する場合は次へボタンを押してください。

2)上記の履修を行わなかった結果、本資格を失効した場合においても、日本理学療法士協会に異議を唱えることはありません。

3)本資格取得にあたって履修事項を確認する必要がある場合、申請者の会員番号・氏名などの個人に関する情報を用いて他の団体等に問い合わせを行うことに同意します。

4)「医療広告ガイドライン」に準拠した取り扱いとして、当該領域の専門理学療法士取得者名簿に氏名および所属施設名が掲載および公開されることに同意します。※特段の理由があり公開に不都合がある場合等は、ご連絡ください。

5)本資格認定の主体は日本理学療法士協会にあります。そのため、社会的な要求に答え、より有意義な資格を目指すために、有資格者の同意を得ることなく取得要件を変更する可能性があります。この場合、取得要件の変更は、有資格者にも適用されます。

戻る
次へ

- ⑤申請する分野をプルダウンから選択ください。
 受講済の指定研修カリキュラムのチェックボックスを選択してください。

専門理学療法士取得申請 入力

分野選択

分野 *

要件情報

指定研修カリキュラム

※有効期限内であることを確認してチェックを入れてください。

	科目名	履修状況	有効期限
<input checked="" type="checkbox"/>	指定研修カリキュラム	履修済	2028年02月23日

申請する分野を間違えないよう
ご注意ください！

- ⑥必須要件の活動を選択してください。

必須要件

※申請に使用する履修履歴を「選択する」ボタンより選択してください。

要件名	選択した項目	
ブロック主催の学術大会の参加		<input checked="" type="button" value="選択する"/>
都道府県士会主催の学術大会の参加		<input type="button" value="選択する"/>
日本理学療法学会連合の会員団体主催の学術大会での一般発表 (指定演題を含む)の筆頭演者		<input type="button" value="選択する"/>

「選択する」ボタンを押した後、該当する活動を選んでください。

ブロック主催の学術大会の参加

	セミナーID	セミナー名	講義名	履修日	有効期限
<input checked="" type="checkbox"/>	100939	ブロック学会	テーマ：プロフェ ッショナルリズム	2023年06 月12日	2028年06 月11日

戻る

「都道府県士会主催の学術大会の参加」、「日本理学療法学会連合の会員団体主催の学術大会での一般発表」も同様の手順で選択してください。

⑦ 査読付き原著論文業績も⑥と同じ手順にて該当する活動を選択してください。

査読付き原著論文の業績

※登録済の論文業績から申請に使用するものを「選択する」ボタンより選択してください。
※専門理学療法士の申請では、査読付きの原著論文が対象となります。

雑誌種別	雑誌名	論文名	種別	査読有無	採択日/発行日	
						選択する

査読付き原著論文の業績

	雑誌種別	雑誌名	論文名	種別	査読有無	採択日/発行日
	和文雑誌	理学療法学	理学療法学 第40巻 1号	原著論文	あり	2022年04 月12日

戻る 選択する

種別「原著論文」、
査読有無「あり」の論文
のみ選択可能です。

※種別が「原著論文」であっても査読なしなど、条件に合致しない業績は、選択できません。
※口頭試問の際の試問対象となりますので、分野に即した業績を選択してください。

⑧ 申込者情報を確認の上、次へを押してください。

申込者情報

氏名(フリガナ)	<input type="text"/>
氏名(漢字)	<input type="text"/>
携帯番号 *	<input type="text"/> - <input type="text"/> - <input type="text"/>
メール *	<input type="text"/>

戻る 次へ

⑨申請料のお支払い方法を選択してください。

専門理学療法士取得申請 支払方法選択

お支払い

※協会指定のバーコード付振込用紙でお振込される場合は、収納手数料250円(税抜)が必要です。

申込金額	11,000円
決済方法	<input checked="" type="radio"/> クレジットカード払い <input type="radio"/> 現金振込

カード情報

カード番号 *

有効期限 * 1 / / (月/年)

セキュリティコード *

※カード裏面または表面に記載されている3~4ケタの数字も入力してください。

(Visa/Master/JCB など) (American Express など)

ご利用可能ブランド

※クレジットカード払いを選択した場合マイページに登録済のカードもしくは、それ以外のカードを選択いただけます。「それ以外のカードを利用する」を選択した場合、カード番号や有効期限を入力いただきますが、入力内容や、カード自体に不備があると決済が完了しませんので、ご注意ください。

お支払い

※協会指定のバーコード付振込用紙でお振込される場合は、収納手数料250円(税抜)が必要です。

申込金額	11,000円
決済方法	<input type="radio"/> クレジットカード払い <input checked="" type="radio"/> 現金振込

振込用紙送付先

連絡先 自宅 所属先 (会社) 日本理学療法士協会 登録されている住所以外

郵便番号 * 106 0032

住所 * 東京都港区六本木7-11-10

※現金振込を選択した場合振込用紙の郵送先をご確認ください。マイページご登録の郵送先に設定されています。必要に応じて変更してください。

⑩確認画面となりますので、内容が正しいかご確認ください。

専門理学療法士取得申請 確認

分野選択

分野	神経理学療法
----	--------

要件情報
指定研修カリキュラム

科目名	履修状況	有効期限
指定研修カリキュラム	履修済	2028年02月23日

必須要件

要件名	選択した項目
ブロック主催の学術大会の参加	テスト協会学会
都道府県士会主催の学術大会の参加	学会テスト20230515
日本理学療法学会連合の会員団体主催の学術大会での一般発表（指定演題を含む）の筆頭演者	【100863】専門理学療法士 新規テスト

査読付き原著論文の業績

雑誌種別	雑誌名	論文名	種別	査読有無	採択日/発行日
和文雑誌	理学療法学	理学療法学 第40巻1号	原著論文	あり	2022年04月12日

申込者情報

氏名(フリガナ)	
氏名(漢字)	
携帯番号	
メールアドレス	

お支払い

申請内容に間違いがないかご確認ください。
「次へ」のボタンを押すと、申請完了画面となります。
申請取消や申請内容を修正することはできませんので、ご注意ください。

建物名・部屋番号	
戻る	次へ

⑪申請完了画面です。

申請完了後は、選択されたお支払い方法にて申請料のご請求を行います。
期日までにご入金を確認できない場合は、申請取消となりますのでご注意ください。

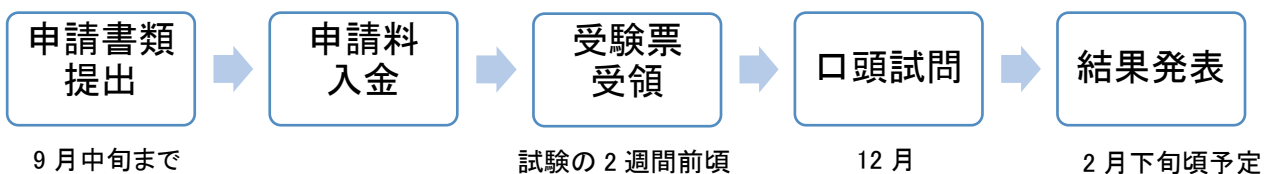


専門理学療法士 申請後の流れ

申請者を対象に、協会からショーケースポートフォリオと申請に使用した査読付き原著論文データの提出依頼のメールをお送りします。期日までにご提出ください。

口頭試問の2週間前頃までに、受験票をお送りします。

本人確認のため、受験票には顔写真(4 cm×3cm)を貼ってください。



専門理学療法士 認定証について

合格された方には、4月以降に認定証を発送します。

初回取得の場合のみ、本会から発行いたします。

再発行や更新後については、マイページから出力可能となりますので、下記手順にてご確認ください。

マイページログイン→生涯学習管理→履修状況確認→修了証・認定証出力